

WORKSHOP

MESSUNG VON ARMUT

EXTREME UND MULTIDIMENSIONALE ARMUT



MESSUNG VON ARMUT

EXTREME UND MULTIDIMENSIONALE ARMUT

- Verstehen, wie extreme Armut definiert wird
- Das Konzept der Multidimensionalen Armut kennenlernen

Auch heute noch leben 9,6% der Weltbevölkerung in *extremer Armut*. Dies bedeutet, dass sich die betroffenen Menschen die erforderliche Ernährung und lebenswichtige Bedarfsartikel des täglichen Lebens nicht mehr leisten können. Die Vereinten Nationen haben sich zum Ziel gesetzt, extreme Armut bis zum Jahr 2030 zu beenden.

Im Workshop ARMUT werden die zwei häufigsten Methoden für die Messung von Armut vorgestellt: Gemäss der Weltbank liegt extreme Armut dann vor, wenn Menschen mit weniger als 1,90 USD pro Tag auskommen müssen. Die UNO berücksichtigt für die Messung der multidimensionalen Armut auch Dimensionen wie z. B. Gesundheit oder Bildung.

Ziel des Workshops ist es, die häufigsten Methoden der Armutsmessung zu verstehen.



DAUER
60 Min.

ANZAHL TEILNEHMER/INNEN
2 - 20

ALTER TEILNEHMER/INNEN
ab 12 Jahren



MESSUNG VON ARMUT

EXTREME UND MULTIDIMENSIONALE ARMUT

INHALT

Im Workshop MESSUNG VON ARMUT werden die Lebenskosten des eigenen Landes mit dem Betrag verglichen, der Menschen in extremer Armut zur Verfügung steht. Ebenso werden die Dimensionen der multidimensionalen Armut mit der eigenen Lebensrealität verglichen und es wird diskutiert, welche Aspekte dabei überraschend waren.

ABLAUF 60 Min.

GRUPPENARBEIT I 20 Min

1. Die Teilnehmer/innen werden in Gruppen von 3-4 Personen aufgeteilt.
2. Die Gruppen schätzen mithilfe des Arbeitsblatts, wie hoch die Lebenskosten im eigenen Land sind.
3. Die Gruppen stellen ihr Ergebnis im Plenum vor und vergleichen ihre Listen.



ARBEITSBLATT I

QUIZ 10 Min

1. Die Workshopleiter/in fragt, ob sich die extreme Armut in der Welt in den letzten 25 Jahren verdoppelt hat, halbiert hat oder gleich geblieben ist.
2. Das Merkblatt mit der Lösung wird in die Mitte gelegt.
3. Diskussion: Woran liegt es, dass wir oftmals über positive langfristige Entwicklungen so schlecht Bescheid wissen?



MERKBLATT II

ZUM MITNEHMEN

Workshop-Unterlagen



MERKBLÄTTER LINKS & INFOS

DISKUSSION 10 Min

1. Die Workshop-Leitung erklärt, dass ein Mensch als extrem arm gilt, wenn er in den USA mit weniger als 1,90 USD pro Tag leben muss. Dieser Betrag wird für jedes Land angepasst. In Westeuropa sind es je nach Land 1,50 bis 2,50 Euro.
2. Diskussion im Plenum:
 - Gibt es einen grossen Unterschied zwischen diesem Betrag und dem fürs eigene Land berechnete?
 - Was könnte man im eigenen Land für 2 Euro pro Tag kaufen?
 - Ist ein Leben mit diesem Betrag möglich?



Inputs für Workshop-Leitung: MERKBLATT I

GRUPPENARBEIT II 20 Min.

1. Die Workshop-Leitung erklärt, dass die UNO eine Methode zur Messung der Armut entwickelt hat, die nicht nur das Einkommen berücksichtigt.
2. Die Teilnehmer/innen gehen in ihre Gruppen zurück und erhalten das Arbeitsblatt mit den Aufgaben sowie die Merkblätter zur multidimensionalen Armut.



ARBEITSBLATT II MERKBLÄTTER III-IV

MATERIALLISTE

Pro Gruppe:

- ARBEITSBLÄTTER I-II
- MERKBLÄTTER III-IV
- 1 grosses Papier
- Marker

Allgemein

- MERKBLATT II

Für die Workshop-Leitung:







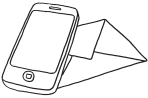




- MERKBLATT I

Zum Verteilen:

- MERKBLÄTTER
- LINKS & INFOS




LEBENSKOSTEN IM EIGENEN LAND

	Kosten pro Monat		
Miete		
Nebenkosten & Internet		
Krankenkasse		
Versicherungen (Hausrat, Haftpflicht, Unfall)		
Haushaltsführung (Kehricht, Reinigung etc.)		
Möbel, Haushaltsgegenstände		
Verkehrsauslagen (Auto, Öffentlicher Verkehr)		
Kommunikation (Telefon, Post)		
Nahrungsmittel & Getränke		
Bekleidung & Schuhe		
Gesundheit (Medikamente, Zahnarzt, Selbstbehalte)		
Körperpflege (Friseur, Toilettenartikel)		
Unterhaltung, Elektronik, Bildung		
Weitere Ausgaben		
	Kosten pro Monat	Kosten pro Tag	
GESAMT

MULTIDIMENSIONALE ARMUT

AUFGABE

1. Das Merkblatt «Multidimensionale Armut» lesen: Gibt es Indikatoren, die auf euch zutreffen? Glaubt ihr, dass es Menschen in eurem Land gibt, die von einem oder mehreren der Indikatoren betroffen sind? Wenn ja, von welchen?
2. Das Merkblatt «Fakten zur weltweiten Armut» lesen: Was wusstet ihr bereits und was nicht? Was hat euch überrascht? Notiert die Fakten, die euch am meisten überrascht haben, auf ein grosses Papier und hängt sie im Raum auf.
3. Die Erkenntnisse mit denjenigen der anderen Gruppen vergleichen.





EXTREME ARMUT...

...bedeutet, dass Menschen mit 1,90 US\$ pro Tag oder weniger leben müssen. Sie können sich die erforderliche Ernährung und lebenswichtige Bedarfsartikel des täglichen Lebens nicht mehr leisten.

MESSUNG

Die Weltbank bezeichnet diejenigen Menschen als extrem arm, die in den USA mit weniger als 1,90 US\$ pro Tag oder 57 US\$ pro Monat leben. Für jedes Land wird dieser Betrag je nach Kaufkraft angepasst.

Mit einem solchen Betrag zu überleben ist kaum möglich. Extreme Armut gibt es daher fast ausschliesslich in sehr armen Ländern.



KAUFKRAFTPARITÄT

= POWER PURCHASE PARITY (PPP)

Wenn ein Warenkorb mit Waren und Dienstleistungen in den USA 100 USD kostet, wird für jedes Land berechnet, mit wie viel Geld der eigenen Währung der gleiche Warenkorb gekauft werden kann: z.B. mit 79 Euro in Deutschland oder mit 311 BOB in Bolivien.

Mit der gleichen Umrechnungsformel wird auch die extreme Armut in jedem Land berechnet: Extreme Armut bedeutet in den USA, mit weniger als 1,90 USD pro Tag zu leben. In Deutschland sind es also weniger als 1,49 Euro und in Bolivien weniger als 5,91 BOB pro Tag.

Beispiel Deutschland

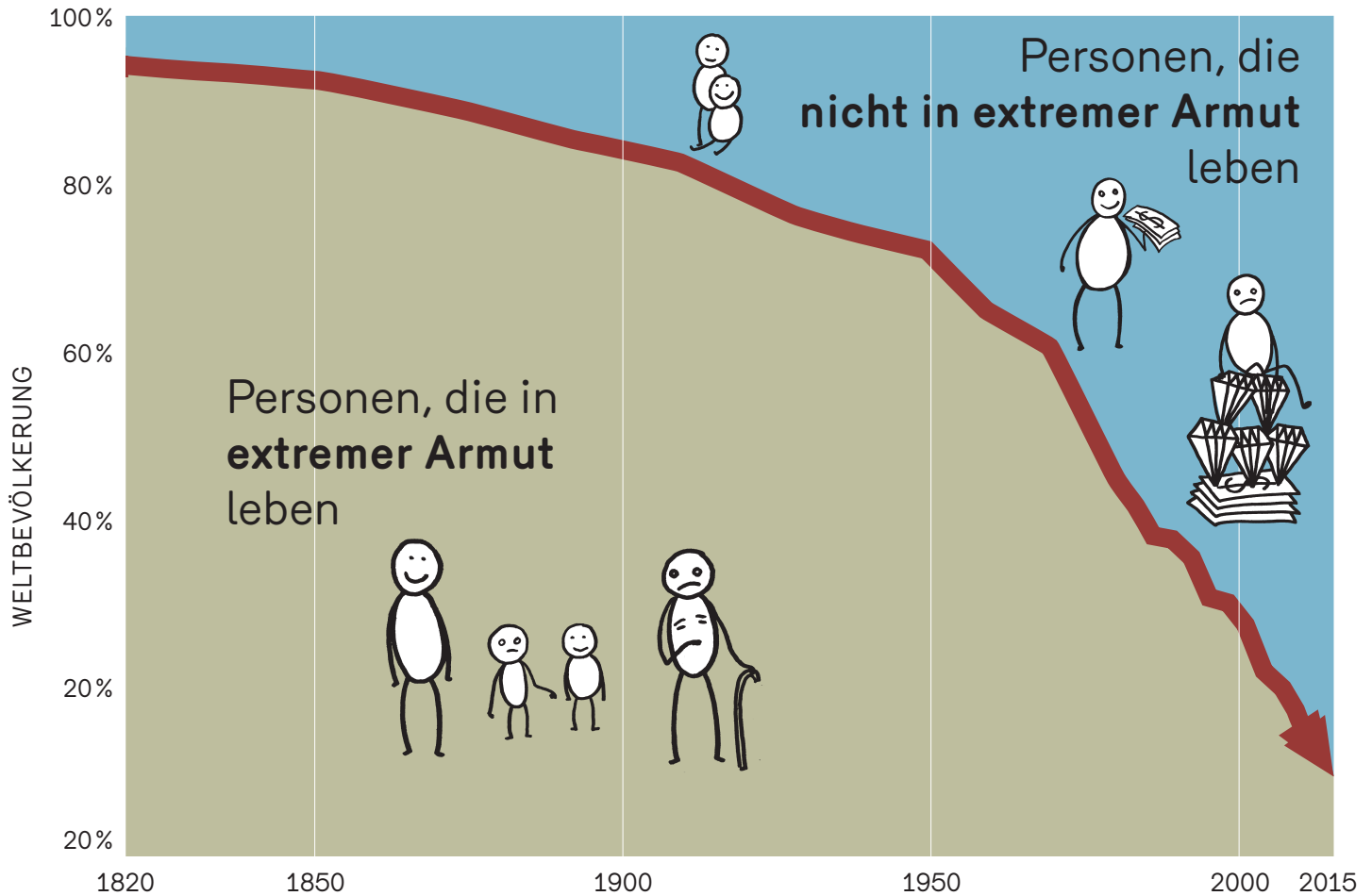
Umrechnung = 0,786
 100 USD × 0,786 = 79 Euro
 1,90 USD × 0,786 = 1,49 Euro

Beispiel Bolivien

Umrechnung = 3,11
 100 USD × 3,11 = 311 BOB
 1,90 USD × 3,11 = 5,91 BOB



EXTREME ARMUT 1820-2015



Die extreme Armut konnte in den letzten 25 Jahren halbiert werden. Mit den «Zielen für nachhaltige Entwicklung» haben sich die Vereinten Nationen vorgenommen, die extreme Armut bis 2030 zu beenden.



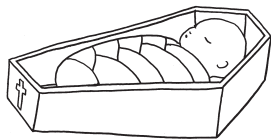
MULTIDIMENSIONALE ARMUT...

... bedeutet, dass ein Haushalt in den Dimensionen Gesundheit, Bildung und Lebensstandard verschiedene Mängel aufweist.

GESUNDHEIT



ERNÄHRUNG
Unterernährung einer Person in der Familie



KINDERSTERBLICHKEIT
Todesfall eines Kindes in der Familie


LEBENSSTANDARD



BESITZ AN GÜTERN
Nicht mehr als 1 Radio, 1 Fernseher, 1 Telefon, 1 Fahrrad, 1 Motorrad, 1 Kühlschrank pro Haushalt oder: kein Auto oder Traktor



SANITÄRE ANLAGEN
Mangel an Sanitäreinrichtungen oder gemeinsam genutzte Toiletten



BRENNSTOFFE ZUM KOCHEN
Nur Dung, Kohle und Holz als Brennstoff

BILDUNG



SCHULJAHRE
Kein Mitglied des Haushalts ging mehr als 5 Jahre zur Schule


EINSCHULUNGSRATE
Nicht alle Kinder einer Familie zwischen 1 und 8 Jahren besuchen die Schule



BODEN
Hausboden aus Erde, Dung oder Sand



TRINKWASSER
Kein Zugang zu sauberem Trinkwasser oder mehr als 30min Fussweg entfernt



ELEKTRIZITÄT
Kein Strom




FAKTEN ZUR WELTWEITEN ARMUT

ERNÄHRUNG

Jeder neunte Mensch auf der Welt geht hungrig schlafen und über die Hälfte davon sind Kinder.

Wenn Kinder chronisch mangelernährt sind, entstehen irreversible physische und psychische Schäden.



An den Folgen von Hunger und Unterernährung sterben jedes Jahr mehr Menschen als an HIV/AIDS, Malaria und Tuberkulose zusammen.

98 % der Hungernden lebt in Entwicklungsländern.

SCHULE

Jedes elfte Kind und jeder sechste Jugendliche auf der Welt gehen nicht zur Schule.

Die meisten davon sind Mädchen.

Jedes Schuljahr erhöht das zukünftige Einkommen einer Person um durchschnittlich 10%.

Kinder von Müttern ohne Schulbildung werden weniger geimpft und haben grössere Entwicklungsverzögerungen wegen Unterernährung. Ein Kind, dessen Mutter lesen kann, hat eine 50% höhere Wahrscheinlichkeit, das 5. Lebensjahr zu erreichen.

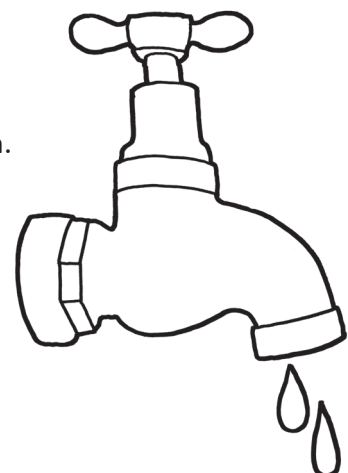


GESUNDHEIT

Auf der Welt sterben jeden Tag 1800 Kinder unter fünf Jahren an Durchfallerkrankungen.

Fast 90% dieser Todesfälle sind direkt auf verschmutztes Wasser, fehlende Sanitäreinrichtungen und inadäquate Hygiene zurückzuführen.

Eine weitere Gesundheitsgefahr ist das Kochen mit unsauberen Brennstoffen wie Dung, Kohle und Holz. Es kann zu Krankheiten wie z.B. Lungenerkrankungen führen, die über 50% aller verfrühten Todesfälle von Kindern unter 5 Jahren verursachen.



QUELLEN:

World Food Programme, 2013-2015: <http://de.wfp.org/hunger/hunger-statistik>

UNESCO Institute for Statistics, 2015: www.uis.unesco.org/Education/Pages/oosc-data-release-2015.aspx


UNESCO Education Transforms Lives, 2013: <http://unesdoc.unesco.org/images/0022/002231/223115E.pdf>

UNESCO Education Counts, Toward the Millennium Development Goals, 2011: <http://unesdoc.unesco.org/images/0019/001902/190214e.pdf>

WHO: www.who.int/mediacentre/factsheets/fs292/en

LINKS & INFOS

ARMUT: INFOS & STATISTIKEN



Poverty Overview

Progress in Poverty Reduction (World Bank)

www.worldbank.org/en/topic/poverty/overview



Extreme Poverty Forecast

Overview global poverty forecast (World Bank)

www.worldbank.org/en/news/press-release/2015/10/04/world-bank-forecasts-global-poverty-to-fall-below-10-for-first-time-major-hurdles-remain-in-goal-to-end-poverty-by-2030



Extreme Armut

Weltbank: Extreme Armut sinkt unter zehn Prozent (Welt)

www.welt.de/newsticker/news1/article147212170/Weltbank-Extreme-Armut-sinkt-unter-zehn-Prozent.html



Extreme Poverty 1820-2015

Share of the World Population living in Absolute Poverty (Our World in Data)

www.ourworldindata.org/world-poverty



Multidimensional Poverty Index

The Multidimensional Poverty Index complements monetary measures of poverty by considering overlapping deprivations suffered at the same time.

<http://hdr.undp.org/en/content/multidimensional-poverty-index-mpi>



Die Messung der Mehrdimensionalen Armut

Was kann der neue Index? (KfW Entwicklungsbank)

www.kfw-entwicklungsbank.de/Download-Center/PDF-Dokumente-Development-Research/2010_11_FE_Lepenies-Messung-mehrdimensionale-Armut_D.pdf



LANGFRISTIGE VERÄNDERUNGEN AUF DER WELT



How Not to Be Ignorant About the World | Hans and Ola Rosling

How much do you know about the world? (TED Talks)

www.youtube.com/watch?v=Sm5xF-UYgdg

